



Основные итоги работы железнодорожного транспорта в январе-июне 2021 года

Июль 2021 г.



Содержание

Погрузка грузов по видам сообщения	2
Динамика пассажирооборота и количества отправленных пассажиров на железнодорожном транспорте.....	3
Объемные и качественные показатели работы ОАО «РЖД».....	4
Среднемесячная заработная плата по видам экономической деятельности.....	5
Соотношение заработной платы в ОАО «РЖД» со средней в экономике и уровень текучести кадров.....	6
Динамика реальной заработной платы по видам экономической деятельности.....	7-9

Объемы погрузки основных групп грузов в январе-июне 2021 г.

Внутрироссийское
сообщение

367,8
млн т

2020 г.

+3,3%

380,1
млн т

2021 г.

Экспортное
сообщение

231,8
млн т

2020 г.

+5,9%

245,5
млн т

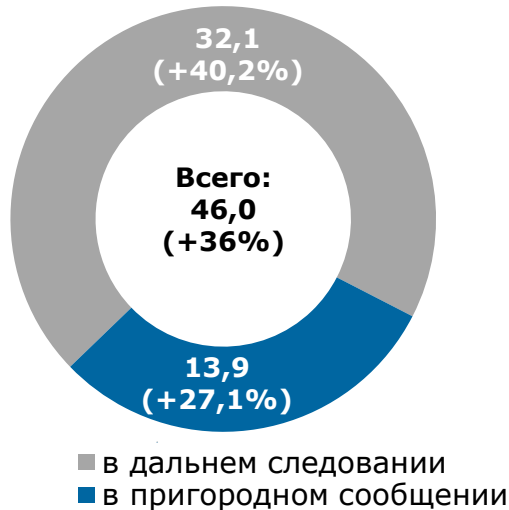
2021 г.

Грузы	Погружено, млн тонн			Темп прироста погрузки, % к 2020 г.		
	всего	Из них:		всего	внутр.	эксп.
		внутр.	эксп.			
Всего	632,7	380,1	245,5	+4,6	+3,3	+5,9
в том числе:						
Уголь	185,5	77,0	108,5	+10,4	+4,9	+14,6
Кокс	5,7	3,9	1,8	+5,9	+3,3	+11,8
Нефтяные грузы	106,6	60,9	45,7	-0,4	+4,6	-6,3
Руды всякие	69,3	55,6	13,7	+0,3	+1,5	-4,3
Черные металлы	34,4	19,2	15,2	+1,4	-1,0	+4,6
Лесные грузы	21,6	11,6	10,0	+3,1	+6,6	-0,7
Мин.строительные	94,3	92,0	2,2	+0,9	+0,6	+11,2
Удобрения	32,6	13,5	19,1	+4,7	-0,1	+8,4
Хлебные грузы	13,4	6,5	6,9	+13,2	+9,6	+16,8
Прочие грузы	69,3	40,0	22,3	+8,1	+9,5	+0,4

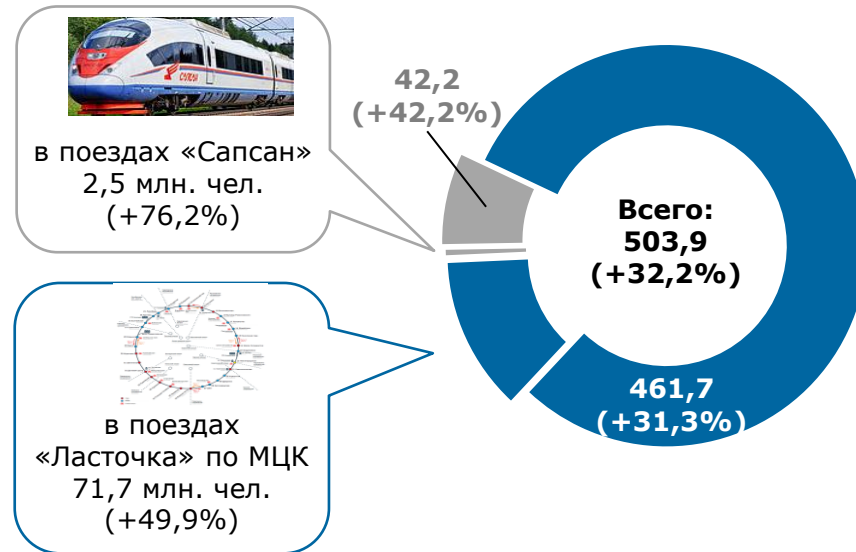
В январе-июне 2021 г. погрузка увеличилась на +4,6% относительно января-июня 2020 г. При этом в экспортном сообщении погрузка выросла на +5,9%, а во внутреннем – на +3,3%.

Динамика пассажирооборота и количества отправленных пассажиров на железнодорожном транспорте в январе-июне 2021 г., % к январю-июню 2020 г.

Пассажирооборот, млрд. пасс-км



Отправление пассажиров, млн. чел.



В январе-июне 2021 г. **пассажирооборот возрос на 36%**, в т.ч. в дальнем следовании на 40,2%, в пригородном сообщении на 27,1%. **Отправление пассажиров возросло на 32,2%**, в т.ч. в дальнем следовании на 42,2%, в пригородном сообщении на 31,3%.

Показатели работы ОАО «РЖД» за январь-июнь 2021 года

Тарифный
грузооборот
млрд. т-км



▲ +5,2% **1 303,2**

Производительность
локомотива рабочего
парка,
тыс. ткм бр./лок.



▲ +0,8% **2 239**

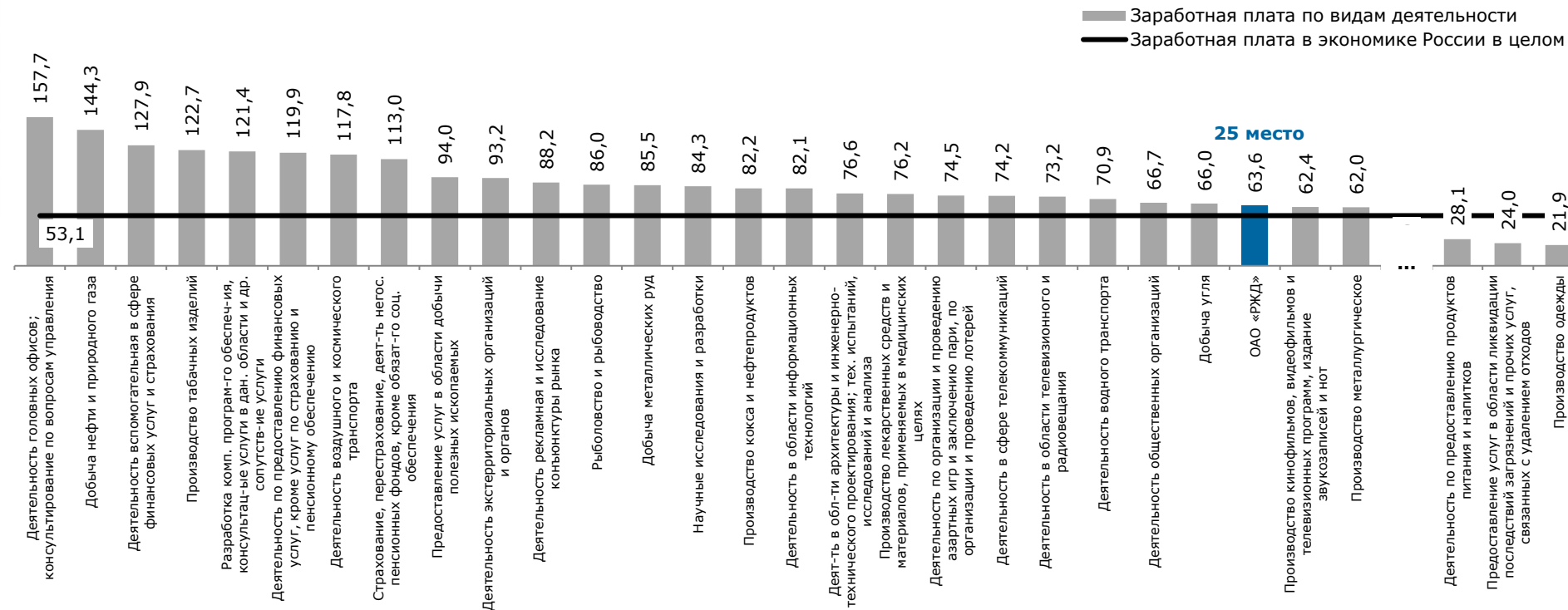
Темп роста производительности
труда работников,
занятых на перевозках

108,4%

Транспортные происшествия
и события (инфраструктура ОАО «РЖД»),
ед.

▼ -1,1% **1 183**

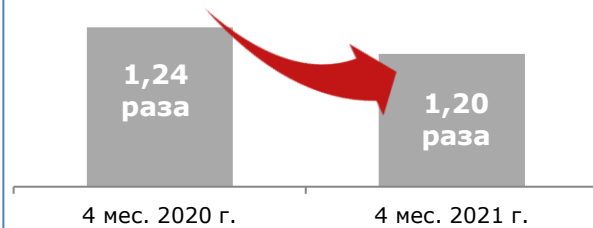
Среднемесячная заработная плата по видам экономической деятельности*, тыс. руб.



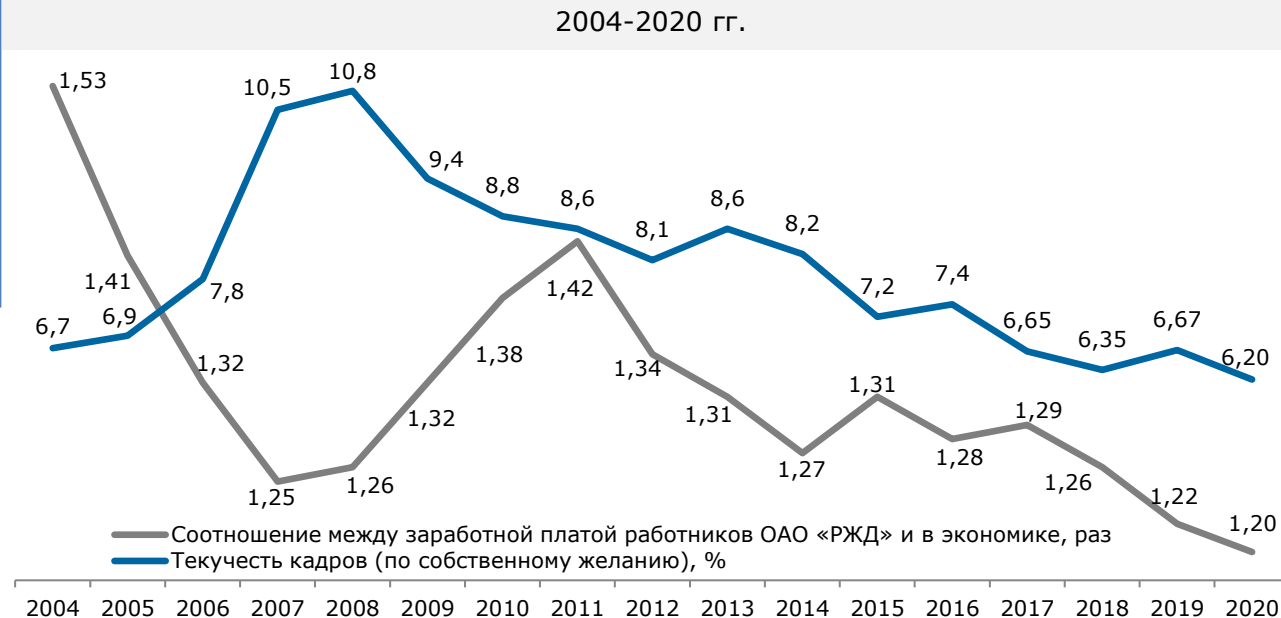
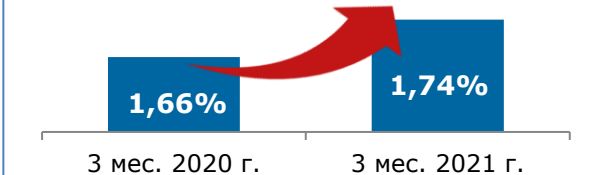
По итогам 4-х месяцев 2021 года ОАО «РЖД» заняло 25 место в рейтинге зарплат среди 86 видов экономической деятельности, по которым имеются данные Росстата (справочно: за январь – апрель 2020 года ОАО «РЖД» занимало 23 позицию среди 86 ВЭД)

Соотношение заработной платы в ОАО «РЖД» со средней в экономике страны и уровень текучести кадров

■ Соотношение между заработной платой работников ОАО «РЖД» и в экономике

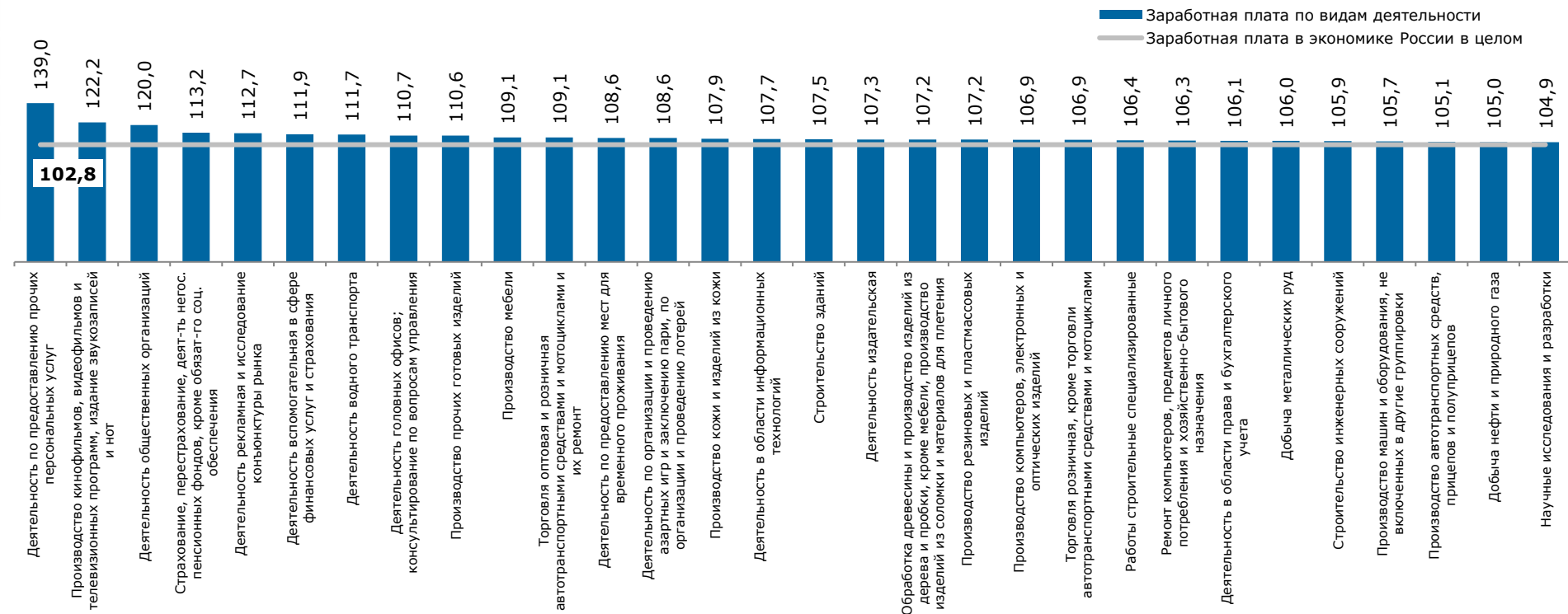


■ Текучесть работников железных дорог и основных функциональных филиалов (по собственному желанию)



С 2012 по 2014 гг. и с 2018 по 2020 гг. за счет существенного отставания темпов роста заработной платы в ОАО «РЖД» от среднероссийских конкурентоспособность заработной платы снижалась. После ее роста в 2015 г. по сравнению с 2014 г. в 2016 г. произошло снижение конкурентоспособности, в 2017 г. – незначительный рост по сравнению с предыдущим годом, с 2018 по 2020 гг. – снижение (-1,6% в 2020 г. по сравнению с 2019 г.). В 2020 г. уровень текучести кадров достиг своего минимального значения за период 2004 – 2020 гг. (6,2%). Соотношение между заработной платой работников ОАО «РЖД» и в экономике страны за 4 месяца 2021 г. снизилось по сравнению с аналогичным периодом прошлого года (-3,2%) при росте текучести кадров (по собственному желанию) за 3 месяца 2021 г. на +0,08 п.п.

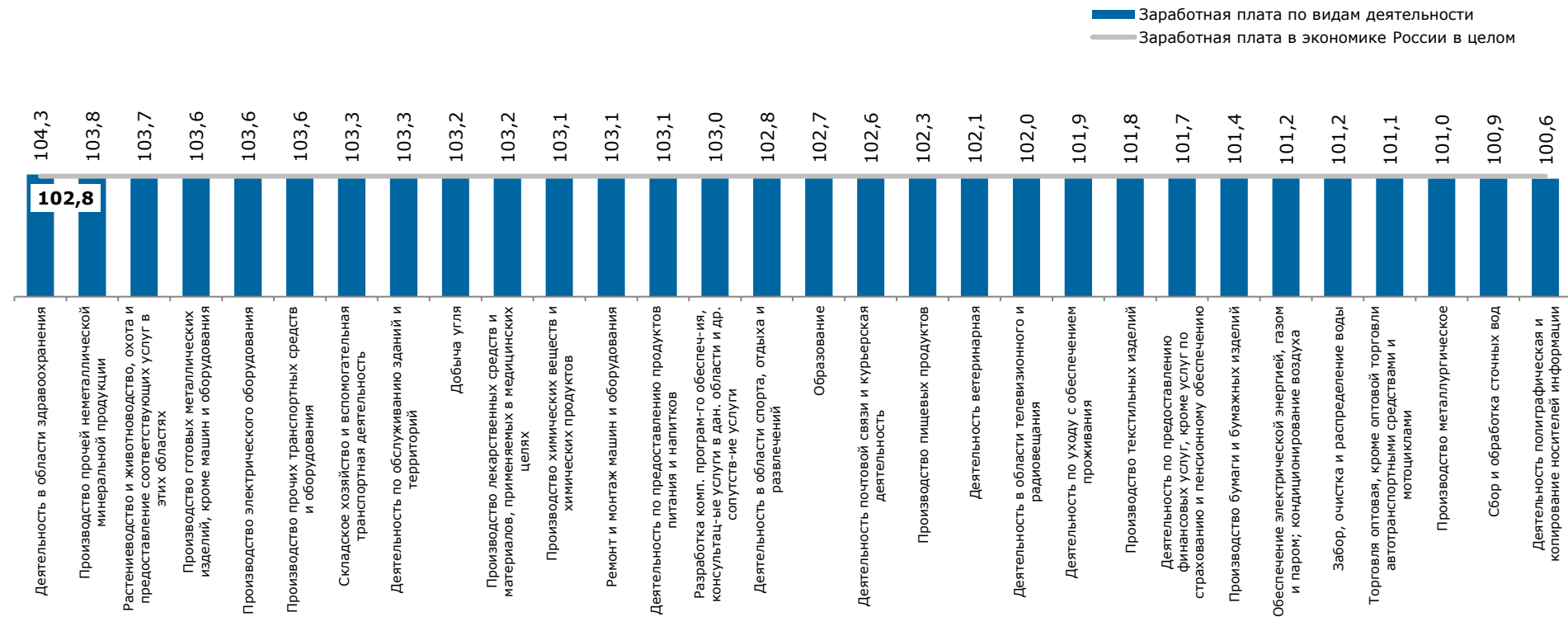
Динамика реальной заработной платы по видам экономической деятельности*, %



По итогам 4-х месяцев 2021 года реальная заработная плата в целом по России выросла на +2,8%. Наиболее высокими темпами реальная заработная плата выросла у работников занятых деятельностью по предоставлению прочих персональных услуг (+39,0%)

* В соответствии с информацией Росстата за январь – апрель 2021 г. по основным (хозяйственным) видам экономической деятельности на основе группировок ОКВЭД-2

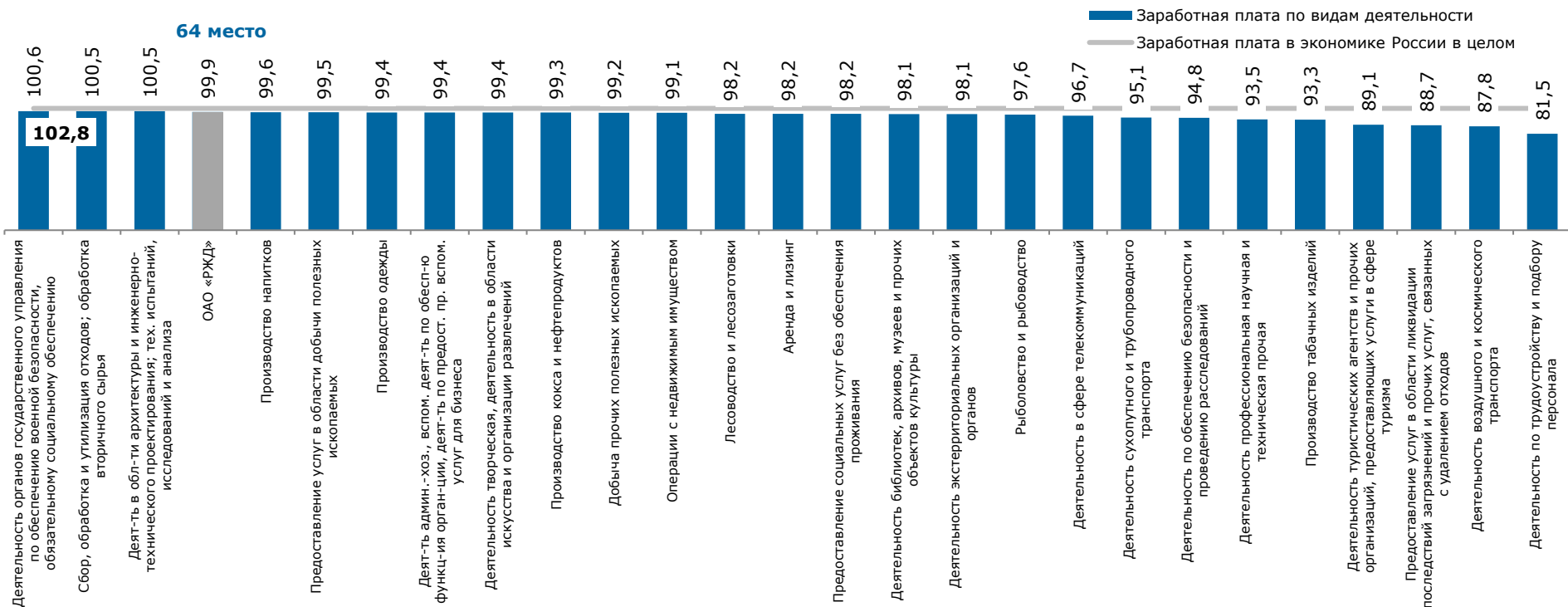
Динамика реальной заработной платы по видам экономической деятельности*, % (продолжение)



За январь – апрель 2021 г. у работников 63 из 86 видов экономической деятельности реальная заработная плата выросла

* В соответствии с информацией Росстата за январь – апрель 2021 г. по основным (хозяйственным) видам экономической деятельности на основе группировок ОКВЭД-2

Динамика реальной заработной платы по видам экономической деятельности*, % (продолжение)



ОАО «РЖД» по динамике реальной заработной платы занимает 64 место (-0,1%) среди 86 ВЭД. За 4 месяца 2021 г. у работников 23 видов экономической деятельности произошло снижение реальной заработной платы. Максимальное снижение – работников по трудоустройству и подбору персонала (-18,5%) и у работников воздушного и космического транспорта (-12,2%)